유아부 새친구 교육안내

유아부에 오신 여러분을

환영합니다

사랑의교회 유아부

유아부에 오신 것을 환영합니다.

또한 귀댁의 자녀를 유아부에 맡겨 주신 것을 감사드립니다.

유아부의 교육은 부모님과 연계성을 가지고 예배와 교육이 이루어져야 합니다. 유아부는 어린이를 돌보는 시간이 아닙니다. **예배와 교육이 있는 장**입니다.
현재 유아부는 180여명의 교사와 재적 600여명의 **4, 5세 어린이**로 구성되어 있습니다. 출석은 450여명 출석을 하고 있으며, **예배는 10시 2부, 12시 3부**로 나누어져 있습니다. 두명의 교역자와 10명의 스탭과 14명의 순장 선생님이 함께 유아부를 섬기며 모든 교사들과 함께 풍성하고 행복한 사역을 진행하고 있습니다.

1. **대상 :** 4세~5세 어린이
2. **예배시간 :** 주일 오전 10시, 12시
3. **교육과정 :** 2년
4. **반배정 : 10시(2부)** ⇒ 빨 1, 2, 3, 4, 5반 / 주 1, 2, 3, 4, 5반 / 노 1, 2, 3, 4, 5반 / 초 1, 2, 3, 4, 5반 / 파 1, 2, 3, 4, 5반 / 보 1, 2, 3, 4, 5반

   12시(3부) ⇒ 빨 1, 2, 3, 4, 5반 / 주 1, 2, 3, 4, 5반 / 노 1, 2, 3, 4, 5반 / 초 1, 2, 3, 4, 5반 / 파 1, 2, 3, 4, 5반 / 보 1, 2, 3, 4, 5반



2.새친구 등록

유아부에 오면 제일 먼저 다음과 같이 해주세요.

1 새친구 등록

* 새친구 등록 카드를 씁니다.
  → (년도, 생일을 정확하게 해주세요)

2 이름표

* 이름표를 만들고 이름표를 목에 걸고 들어옵니다.
* 3주동안 임시 이름표를 붙이고 4주 때에 정 이름표를 만들어 드립니다.

3 헌 금

* 헌금을 준비하여 헌금함에 넣습니다.

4 신 발

* 신발주머니에 신발을 넣습니다. (신발주머니는 부모님이 예배드리러 가실때 가져가셨다가 어린이들을 데리고 갈 때 다시 반납합니다.)

5 안 내

* 선생님의 안내를 받아 각 반으로 갑니다.

6 기 도

* 각반으로 가서 선생님과 기도합시다.

7 예 배

* 소그룹 활동으로 선생님과 함께 공과 공부를 합니다.

8. 처음 등록시

등록하는 첫날은 부모님 중 한 분이 유아와 함께 예배를 드려야 합니다.

* 부모님들은 등록 첫 날에 유아부 예배와 교육에 대한 전반적인 안내를 받게 됩니다.
* 부모님은 어린이가 빨리 부모님과 떨어져 혼자 예배를 드릴 수 있도록 도와주세요.
* 어린이들의 예배 적응을 위해서 별도의 소지품(장난감, 가방, 간식)은 가져오지 마십시오.

9. 집으로 어린이를 데리고 갈 때

❶ 들어 올 때 한줄로 서서 차례로 들어오세요.(들어올 때 : 오른쪽, 나갈 때 : 왼쪽)
❷ 부모님 신발은 신발주머니에 넣어서 들어오세요.
❸ 어린이를 데리고 갈때 선생님에게 이야기를 하고 데려 가세요.
❹ 이름표는 선생님에게 꼭 주고 가세요.
❺ 신발주머니는 가실때 꼭 반납하고 가세요.
❻ 출입구에서 어린이의 이름을 부르지 마세요.

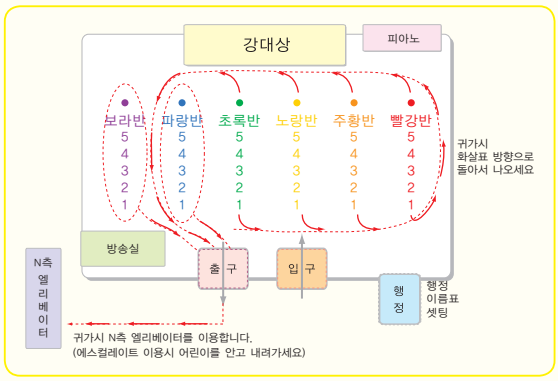

사무엘홀1(S301호)

10. 예꼬나라 공과 아빠랑 엄마랑 나랑을 이렇게 활용해 주세요.

예꼬나라 가정용 공과는 안내 데스크나 담임교사에게 받아 갑니다.
(공과 나오는 월 : 1월, 4월, 7월, 10월입니다.)

예꼬란? 1. 예꼬란 예수님의 꼬맹이 입니다.
사랑의교회 유아부는 '예꼬' 들이 말씀을 배우는
'예꼬나라' 입니다.
2. 예꼬나라는 2년 커리큘럼으로 구성되어 있으며,
1년은 신약을 통해 예수님을 알고,
1년은 구약을 통해 하나님을 압니다.
3. '예꼬나라'는 1년에 4학기로 구성되어 있습니다.
1학기 – 1, 2, 3월 / 2학기 4, 5, 6월
3학기 – 7, 8, 9월 / 4학기 10, 11, 12월입니다.



사용방법 :

가. 성구암송 찬양을 매일 하루에 한번씩 하고
성구암송 확인표 날짜에 어린이와 함께 스티커를 붙입니다.
성구암송 악보는 가정으로 보내는 어린이 공과책에 있습니다.
(성구암송찬양 CD구입 ⇒ 사랑플러스)

나. 1주일에 한번 한장씩 뜯어서 어린이와 부모님이랑 함께 합니다.

다. 가정에서하는 공과 중 말씀실천을 잘 보시고 어린이와 부모님이
함께 해 주세요.

라. 그림 성경책을 매일 1장씩 읽어주고 성경책읽기 확인표
날짜에 스티커를 붙입니다.(그림 성경책 구입 : 교회 서점에서)
⇒ 5세반 어린이는 꿈나무 성경책(생명의 말씀사)을 구입해주세요.



마. 유아부 홈페이지에 들어가서 유아부 공과활용 방법 동영상을
보시고 참고하시면 됩니다.
홈페이지 주소 : http://enfant.sarang.org
(또는 사랑의교회에서 유아부 클릭)

바. 유아부 찬양 CD를 들으면서 찬양을 합니다.
(유아부 찬양CD, 악보는 사랑플러스에 있습니다.)

사. 성구암송찬양대회는 매월 넷째주에 있습니다.
찬양으로 성구를 외우고 친구에게 자랑하는 시간을 가지고
(선물도 받아가세요.)



11. 파일정리 하기

가. 유아부에서 선생님과 함께 한 활동지를 파일에 정리합니다.
나. 가정에서 한 공과를 한 장씩 뜯어서 한 후 파일에 정리합니다.
다. 분기별로 마지막달에 교회로 파일을 가져와서 선생님과 친구들에게 자랑하는 시간을 가집니다.

· 1학기 : 1, 2, 3월에 · 2학기 : 4, 5, 6월에
· 3학기 : 7, 8, 9월에 · 4학기 : 10, 11, 12월에
* 3, 6, 9, 12월에 가져옵니다.
* 자랑후에 선물을 준비했으니 받아 가세요.
* 공과와 파일을 가져 다니지 않아요.

12. 유아부 홈페이지 활용

| 주소 : http://enfant.sarang.org |
(사랑의교회에서 홈페이지에서 '비전·사역/가나다순' 에서 유아부 클릭하세요.)

· 예꼬동산 : 사역소개 및 섬기는 사람들, 유아부 예배 프로그램
· 예꼬예배 : 주일설교, 주일사진, 성구암송찬양, 찬양
· 예꼬활동 : 예꼬잔치 소개, 제자학교 소개, 활동영상, 활동사진
· 예꼬게시판 : 예꼬게시판, 예꼬상담, 예꼬Q&A, 가정통신문, 예배 시나리오

예배 디자인

소그룹 활동 → 대그룹 활동

→ 설교 → 간식

→ 특별 활동 → 정리/피드백/기도

시간		구 분	내 용	비 고
3부	4부			
10:00–10:20	12:00–12:20	소그룹 활동 20분	주제제기 & 활동중심으로 교재 활용	주제별로 만들기 활동을 하면서 오늘 예배의 주제가 무엇인지 제기
10:20–10:45	12:20–12:45	대그룹 활동 25분	찬양과 율동 그리고 표현율동(체조) – 주제와 연관	모두가 함께 참여하여 예배분위기 조성
10:45–10:55	12:45–12:55	기도/설교 10분	설교는 소그룹활동과 반복적인 교육이 이루어지도록 실시	시청각 자료 중심
10:55–11:05	12:55–1:05	간식/피드백 10분	반별 시간 & 야구르트와 간식	쉬어가는 시간
11:05–11:15	1:05–1:15	특별활동 10분	특별활동	주제별 실시
11:15–11:20	1:15–1:20	정리/기도 5분	주제내용을 생각하면서	반별

유아부 커리큘럼(1년차)

학기	월	학기주제	대주제
1학기	1월	하나님은 사랑이에요	하나님이 세상을 만드셨어요(성구암송 창세기 1:13)
	2월		하나님은 사랑이에요(성구암송 요한1서 4:10)
	3월		하나님께 감사해요(성구암송 시편 136:1)
2학기	4월	하나님을 기뻐하세요	하나님! 잘못했어요!(성구암송 시편 119:16)
	5월		우리도 사랑하며 살아요(성구암송 요한1서 4:8)
	6월		하나님이 부른 사람들(성구암송 사도행전 2:47)
3학기	7월	하나님을 전해요	하나님을 전한 사람들(성구암송 요한복음 3:16)
	8월		하나님의 일을 해요(성구암송 사도행전 16:31)
	9월		하나님의 백성을 지켜 주세요(성구암송 시편 20:7)
4학기	10월	천국을 만나요	기쁜 소식을 전해요(성구암송 누가복음 2:10–11)
	11월		하늘나라를 전했어요(성구암송 누가복음 19:10)
	12월		아픈 것을 고쳐 주셨어요(성구암송 빌립보서 4:4)

유아부 커리큘럼(2년차)

학기	월	학기주제	대주제
1학기	1월	예수님은 누구실까요?	예수님이 자랐어요(성구암송 누가복음 2:52)
	2월		예수님이 하신 일(성구암송 이사야 41:10)
	3월		예수님은 하나님의 아들이에요(성구암송 요한복음 14:6)
2학기	4월	예수님을 만나요	예수님이 다시 살아나셨어요(성구암송 마태복음 28:5–6)
	5월		나를 사랑하시는 예수님(성구암송 요한일서 4:8)
	6월		내가 먼저 해요(성구암송 요한복음 15:14)
3학기	7월	예수님을 전해요	예수님이 최고예요(성구암송 고린도후서 5:17)
	8월		제자들이 예수님을 전해요(성구암송 요한복음 3:16)
	9월		교회는 하나님의 집이에요(성구암송 디모데전서 3:17)
4학기	10월	교회는 무엇일까요?	교회는 예수님의 몸이에요(성구암송 사도행전 2:46)
	11월		교회 오면 즐거워요(성구암송 시편 84편)
	12월		예수님이 태어났어요(성구암송 누가복음 2:10–11)

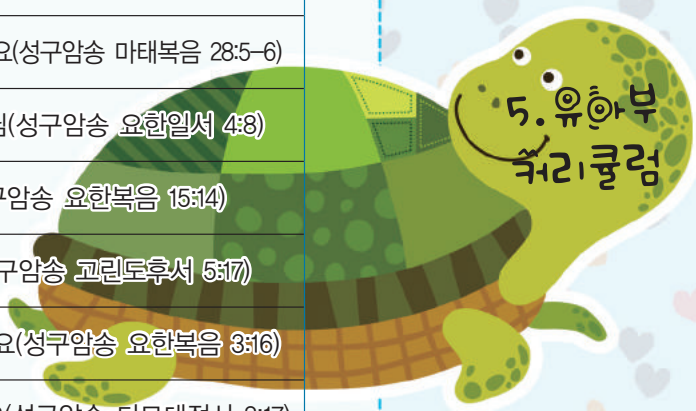

유아부 소그룹

★ **학습중심-만들기·만들기를 통해서 배움**

- 만들어보며 협동하며 나누면서 말씀을 배워 나갑니다.
- 소그룹 활동은 유아의 눈높이에 맞는 말씀 접근법으로 학습자를 직접 말씀에 참여 시키는 활동입니다.
- 소그룹 활동에 학습자를 직접 참여 시키는 목적은 유아 어린이로 하여금 쉽고, 재미있고, 즐겁다는 마음을 주는 것이다. 이 활동을 통해 유아들의 마음을 열어가는 것입니다.

유아부 교육 및 행사



[예꼬제자학교]

유아부 제자학교는 5세의 어린이와 부모님과 함께 훈련받는 제자학교입니다.

봄학기 7주, 가을학기 7주 2학기 과정으로 1년동안 진행됩니다.

매주 토요일 오전 10시에서 12시까지 유아부실에서 약 10여명의 교사가 어린이 40명 부모님 40명을 대상으로 훈련이 진행됩니다.

교육내용은 주일교육 반복교육과 협동학습과 프로젝트 접근법학습으로 이루어 집니다.

제자학교 어린이에게는 매일과제(그림성경읽기, 기도, 성구암송 찬양하기, 성경동화책 읽기)와 이번주 과제(적용과제)가 나갑니다. 훈련과 과제를 통해서 신앙 습관을 길러줍니다.

[예꼬잔치]

· 여름성경학교는 년 1회 부모님과 함께하는 말씀잔치입니다.
· 2년 교육과정에서 1년은부모님과 함께 말씀 체험을 하고 1년은 부모교육과 어린이 말씀 체험이 각각 이루어 집니다.

[절기행사]

· 부활절 : 예수님 부활을 생각하면서 믿지 않는 친구들에게 달걀전도를 합니다.
· 어린이날 : 받은 사랑을 나누어 주는 사랑의 저금통에 동전 모으기를 합니다. (5월 어린이주일에 배부하여 7월 예꼬잔치 때 가져옵니다.)

· 추수감사절 : 1인 1열매를 가져와 어려운 이웃에게 전달되도록 합니다.
· 성탄절 : 예수님의 탄생을 축하하면서 유아부 가족음악회를 합니다.

[부모교육]

· 입학시 : · 신입생 학부모의 만남과 부모교육 오리엔테이션
· 등록하는 첫 날은 부모님중 한분이 꼭 한주는 유아부에 들어와 교육을 받습니다.
· 예꼬잔치 : 강사를 초청하여 부모 교육합니다.
· 분기별 부모교육을 실시합니다.
· 각 반별 부모 간담회를 갖습니다.(3월에 실시)
· 학기별 어린이 주일학교 연합 학부모 기도회를 매월 넷째주에 실시합니다.
· 학기별 어린이 주일학교 연합 학부모 세미나를 실시합니다.

[조부모교육]

· 조부모(외조부모)와 손주가 함께 와서 하나님 말씀을 배우는 로이스 말씀학교가 있습니다.
· 대상 : 조부모, 외조부모와 3세~5세 어린이
· 개강 : 봄학기(4월-8주 과정) / 가을학기(10월-8주 과정)

연 락

반

담임 :

전화 :

유아부 교역자 연락처

■ **남금조 전도사** : 3495-1680 / gold722@sarang.org